

ПРОТОКОЛ № 2
засідання рейтингової комісії
Херсонський державний аграрно-економічний університет

Рейтингова комісія, склад якої затверджено наказом університету від 21.12.2020. за № 747-КП,

(реквізити документа, яким затверджено склад комісії)

у складі: голови комісії проректор з НРМД Аверчев О.В. ,

(посада, прізвище, ініціали)

членів комісії начальник НМВ Андреева Р.І. ,

(посада, прізвище, ініціали)

декан ФАБ Бабушкіна Р.О. ,

(посада, прізвище, ініціали)

декан БТФ Балабанова І.О. ,

(посада, прізвище, ініціали)

декан ФРГП Бойко П.М. ,

(посада, прізвище, ініціали)

декан ЕФ Крикунова В.М. ,

(посада, прізвище, ініціали)

декан АФ Мринський І.М. ,

(посада, прізвище, ініціали)

провідний фахівець НТВ Сімонова О.М. ,

(посада, прізвище, ініціали)

директор Наукової бібліотеки Смірнова І.О. ,

(посада, прізвище, ініціали)

голова ППО викладачів ХДАУ Урсал В.В. ,


(посада, прізвище, ініціали)

яка розглянула розрахунки та визначила наступні рейтингові бали діяльність кафедр університету:

№ з/п	Кафедра	Сума рейтингових оцінок по кафедрі	Кількість штатних ставок	Рейтинговий показник (3 / 4)
1	2	3	4	5
1	ботаніки та захисту рослин	1701,11	6,75	252,02
2	обліку і оподаткування	1576,80	7,00	225,26
3	землеробства	1842,67	8,25	223,35
4	економіки та фінансів	2312,77	11,00	210,25
5	гідротехнічного будівництва, водної інженерії та водних технологій	908,06	4,75	191,17


6	екології та сталого розвитку імені професора Ю.В. Пилипенка	1508,79	9,00	167,64
7	менеджменту та інформаційних технологій	2386,78	14,25	167,49
8	водних біоресурсів та аквакультури	1399,36	8,50	164,63
9	публічного управління та адміністрування	1141,53	8,00	142,69
10	готельно-ресторанного та туристичного бізнесу й іноземних мов	1588,96	12,00	132,41
11	технології виробництва продукції тваринництва	792,28	6,00	132,05
12	рослинництва та агроінженерії	1177,42	10,50	112,14
13	загальноєкономічної підготовки	748,91	6,90	108,54
14	інженерії харчового виробництва	624,83	6,00	104,14
15	лісового та садово-паркового господарства	436,75	4,50	97,06
16	технологій переробки та зберігання с-г продукції	682,15	8,00	85,27
17	ветеринарії, гігієни та розведення тварин імені В.П.Коваленка	314,40	4,25	73,98
18	науки про Землю та хімію	386,00	5,25	73,52
19	землеустрою, геодезії та кадастру	579,44	8,00	72,43
20	професійної освіти	391,04	5,75	68,01
21	будівництва	868,20	14,25	60,93

Голова комісії:

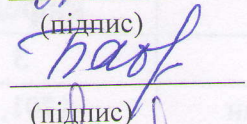

(підпис)

Аверчев О.В.
(прізвище, ініціали)


Члени комісії:


(підпис)


Андрєєва Р.І.
(прізвище, ініціали)


(підпис)

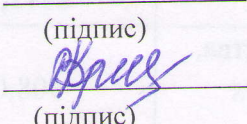
Бабушкіна Р.О.
(прізвище, ініціали)


(підпис)

Балабанова І.О.
(прізвище, ініціали)


(підпис)

Бойко П.М.
(прізвище, ініціали)


(підпис)

Крикунова В.М.
(прізвище, ініціали)

Т.М.Р

(підпис)

О.С.

(підпис)

С.В.

(підпис)

В.В.

(підпис)

Мринський І.М.

(прізвище, ініціали)

Сімонова О.М.

(прізвище, ініціали)

Смірнова І.О.

(прізвище, ініціали)

Урсал В.В.

(прізвище, ініціали)

«25» січня 20 21 року

яка розглянула розрахунок та висновок за відповідні рейтинги кафедр університету:

№ уп	Кафедра	Середній рейтинг кафедр	Кількість викладачів	Рейтинговий показник (3/4)
1	Ботаніка та захисту рослин	170.11	6.75	231.38
2	Біологія і екологія	175.80	7.00	237.10
3	Сільськогосподарська біологія	185.47	8.23	239.85
4	Сільськогосподарська механізація та енергетика	211.77	11.00	240.23
5	Історія державного будівництва України та місцевого самоврядування	908.00	4.75	191.37