

БАЛАНС (форма №1)
на 1 липня 2016 р.

			КОДИ
Установа	<u>Державний вищий навчальний заклад "Херсонський державний аграрний університет"</u>	за ЄДРПОУ	00493020
Територія	<u>73000 м. Херсон, Комсомольський р-н, вул. Рози Люксембург, будинок 23</u>	за КОАТУУ	6510136600
Організаційно-правова форма господарювання	<u>Державна організація (установа, заклад)</u>	за КОПФГ	425

Код та назва відомчої класифікації видатків та кредитування державного бюджету
220 Міністерство освіти і науки України

Код та назва типової відомчої класифікації видатків та кредитування місцевих бюджетів

Періодичність: квартальна, річна.
Одиниця виміру: грн коп.

МІНІСТЕРСТВО ОСВІТИ
І НАУКИ УКРАЇНИ
01135, м. Київ,
пр-т Перемоги, 10

[Handwritten signature] 12.07.16

АКТИВ	рядка	звітнього року	звітнього періоду (року)
1	2	3	4
I. НЕОБОРОТНІ АКТИВИ			
Нематеріальні активи			
Балансова (залишкова) вартість	110	333 203,00	333 203,00
Накопичена амортизація	111	-	-
Первісна (переоцінена) вартість	112	333 203,00	333 203,00
Основні засоби			
Балансова (залишкова) вартість	120	36 306 289,98	40 186 041,39
Знос	121	42 514 255,02	49 182 917,48
Первісна (переоцінена) вартість	122	78 820 545,00	89 368 958,87
Інші необоротні матеріальні активи			
Балансова (залишкова) вартість	130	2 388 931,85	2 389 105,13
Знос	131	606 374,15	619 274,95
Первісна (переоцінена) вартість	132	2 995 306,00	3 008 380,08
Незавершені капітальні інвестиції в необоротні активи	140	2 607 488,87	-
Довгострокові фінансові інвестиції	145	-	-
II. ОБОРОТНІ АКТИВИ			
Матеріали і продукти харчування	150	312 080,73	378 969,53
Малоцінні та швидкозношувані предмети	160	75 253,89	79 196,99
Інші запаси	170	24 677,11	4 462,16
Дебіторська заборгованість	180	57 939,07	157 125,45
Розрахунки з постачальниками, підрядниками за товари, роботи й послуги	181	17 430,22	63 395,71
Розрахунки із податків і зборів	182	-	-
Розрахунки із страхування	183	-	-
Розрахунки з відшкодування завданих збитків	184	-	-
Розрахунки за спеціальними видами платежів	185	39 323,52	88 006,81
Розрахунки з підзвітними особами	186	-	-
Розрахунки за іншими операціями	187	1 185,33	5 722,93
Розрахунки за операціями з внутрішньої передачі запасів	190	-	-
Розрахунки за окремими програмами	200	21 681,71	21 507,71
Витрати майбутніх періодів	205	-	-
Короткострокові векселі одержані	210	-	-
Інші кошти	220	1 095,94	649,19
Грошові документи	221	1 095,94	649,19
Грошові кошти в дорозі	222	-	-
Рахунки в банках			
Рахунки загального фонду	241	-	-
Рахунки спеціального фонду	242	-	-
Рахунки в іноземній валюті	243	-	-
Інші поточні рахунки	244	-	-
Рахунки в казначействі загального фонду	250	-	-
Рахунки в казначействі спеціального фонду	260	748 658,86	175 057,02
Спеціальні реєстраційні рахунки для обліку коштів, отриманих як плата за послуги	261	723 127,81	146 533,97
Спеціальні реєстраційні рахунки для обліку коштів, отриманих за іншими джерелами власних надходжень	262	25 531,05	28 523,05
Спеціальні реєстраційні рахунки для обліку інших надходжень спеціального фонду	263	-	-
Спеціальні реєстраційні рахунки для обліку коштів, отриманих на виконання програм соціально-економічного та культурного розвитку регіону	264	-	-
Інші рахунки в казначействі	270	-	-
Каса	280	-	-
Поточні фінансові інвестиції	285	-	-
III. ВИТРАТИ			
Видатки та надання кредитів загального фонду	290	-	15 617 672,39
Видатки та надання кредитів спеціального фонду	300	-	6 188 169,53
Видатки за коштами, отриманими як плата за послуги	301	-	6 079 388,85
Видатки та надання кредитів за іншими джерелами власних надходжень	302	-	108 780,68
Видатки та надання кредитів за іншими надходженнями спеціального фонду	303	-	-
Видатки за коштами, отриманими на виконання програм соціально-економічного та культурного розвитку	304	-	-

ПАСИВ	Код рядка	На початок звітного року	На кінець звітного періоду (року)
1	2	3	4
I. ВЛАСНИЙ КАПІТАЛ			
Фонд у необоротних активах	330	41 635 913,70	42 908 349,52
Фонд у малоцінних та швидкозношуваних предметах	340	75 253,89	79 196,99
Фонд у фінансових інвестиціях	345	-	-
Результат виконання кошторису за загальним фондом	350	-	-
Результат виконання кошторису за спеціальним фондом	360	1 130 345,67	1 079 219,40
Капітал у дооцінках	370	-	-
II. ЗОБОВ'ЯЗАННЯ			
Довгострокові зобов'язання	380	-	-
Короткострокові позики	390	-	-
Поточна заборгованість за довгостроковими зобов'язаннями	400	-	-
Короткострокові векселі видані	410	-	-
Кредиторська заборгованість	420	14 106,04	922 304,56
Розрахунки з постачальниками, підрядниками за товари, роботи й послуги	421	-	22 590,74
Розрахунки за спеціальними видами платежів	422	14 106,04	25 982,96
Розрахунки із податків і зборів	423	-	-
Розрахунки із страхування	424	-	-
Розрахунки із заробітної плати та інших виплат	425	-	36 150,89
Розрахунки зі стипендіатами	426	-	-
Розрахунки з лідзвітними особами	427	-	-
Розрахунки за депозитними сумами	428	-	-
Розрахунки за іншими операціями	429	-	837 579,97
Розрахунки за операціями з внутрішньомочною передачею запасів	430	-	-
Розрахунки за окремими програмами	440	21 681,71	21 507,71
Доходи майбутніх періодів	445	-	11 378,72
III. ДОХОДИ			
Доходи загального фонду	450	-	15 642 678,19
Доходи спеціального фонду	460	-	4 866 524,42
Доходи за коштами, отриманими як плата за послуги	461	-	4 702 295,92
Доходи за іншими джерелами власних надходжень	462	-	164 228,50
Доходи за іншими надходженнями спеціального фонду	463	-	-
Доходи за коштами, отриманими на виконання програм соціально-економічного та культурного розвитку регіонів	464	-	-
Інші доходи	465	-	-
БАЛАНС	470	42 877 301,01	65 531 159,51

Державна казначейська служба України
 Головне управління Державної казначейської служби
 Україна у Харківській області

РОЗШИФРОВКА ПОЗАБАЛАНСОВИХ РАХУНКІВ

Назва рахунку позабалансового обліку	Код рядка	Залишок на початок звітного року	Надходження	Вибуття	Залишок на кінець звітного періоду (року)
2		3	4	5	6
01 «Орендовані необоротні активи»	10	12 958,00			12 958,00
02 «Активи на відповідальному зберіганні»	20	273 012,28			273 012,28
04 «Непередбачені активи і зобов'язання»	30				
041 «Непередбачені активи»	31				
042 «Непередбачені зобов'язання»	32				
05 «Гарантії та забезпечення»	40				
06 «Передані (видані) активи відповідно до законодавства»	50				
07 «Списані активи та зобов'язання»	60	62 318,84		53 438,48	8 880,36
071 «Списана дебіторська заборгованість»	61				
072 «Невідшкодовані нестачі і втрати від псування цінностей»	62	62 318,84		53 438,48	8 880,36
08 «Бланки документів суворого звітності»	70	1 091,94	566,64	1 009,14	649,44
Разом (10+20+30+40+50+60+70)		349 371,06	566,64	54 447,62	295 500,08

Ректор університету

Головний бухгалтер

"06" липня 2016 року



(Signature)
(підпис)


(Signature)
(підпис)

В.В.Базалій

(ініціали, прізвище)

С.Л.Кальсіна

(ініціали, прізвище)



ЗВІТ
про надходження та використання коштів загального фонду (форма №2д, №2м)
за II квартал 2016 р.

1
я
ійно-правова форма господарювання

ізва відомчої класифікації видатків та кредитування державного бюджету

ізва програмної класифікації видатків та кредитування державного бюджету

ізва типової відомчої класифікації видатків та кредитування місцевих бюджетів

ізва програмної класифікації видатків та кредитування місцевих бюджетів (код та назва Типової
ної класифікації видатків та кредитування місцевих бюджетів / Тимчасової класифікації видатків та
зання для бюджетів місцевого самоврядування, які не застосовують програмно-цільового методу)*

ність: квартальна, річна
виміру: грн коп.

<i>Державний вищий навчальний заклад "Херсонський державний аграрний університет"</i>	за ЄДРПОУ
<i>73000 м. Херсон, Комсомольський р-н, вул. Рози Люксембург, будинок 23</i>	за КОАТУУ
<i>Державна організація (установа, заклад)</i>	за КОПФГ
220	Міністерства освіти і науки України

коди	004930
	6510136
	425

[Підпис]
[Закритий штамп]

Показники	КЕКВ та/або ККК	Код рядка	Затверджено на звітний рік	Затверджено на звітний період (рік) ¹	Залишок на початок звітного року	Надійшло коштів за звітний період (рік)	Касові за звітний період (рік)	Фактичні за звітний період (рік)	Залишок на звітний пі (року)
1	2	3	4	5	6	7	8	9	10
Видатки та надання кредитів - усього	X	010	32 585 600,00	16 690 920,00	-	15 642 678,19	15 642 678,19	15 617 672,39	-
у тому числі:									
Поточні видатки	2000	020	32 585 600,00	-	-	15 642 678,19	15 642 678,19	15 617 672,39	-
праці і нарахування на заробітну плату	2100	030	-	-	-	-	-	-	-
<i>праці</i>	2110	040	-	-	-	-	-	-	-
<i>на плату</i>	2111	050	-	-	-	-	-	-	-
<i>а забезпечення військовослужбовців</i>	2112	060	-	-	-	-	-	-	-
<i>визначення на оплату праці</i>	2120	070	-	-	-	-	-	-	-
здобуття товарів і послуг	2200	080	32 585 600,00	-	-	15 642 678,19	15 642 678,19	15 617 672,39	-
<i>матеріали, обладнання та інвентар</i>	2210	090	-	-	-	-	-	-	-
<i>інструменти та перевізні засоби</i>	2220	100	-	-	-	-	-	-	-
<i>харчування</i>	2230	110	-	-	-	-	-	-	-
<i>послуг (крім комунальних)</i>	2240	120	-	-	-	-	-	-	-
<i>на відрядження</i>	2250	130	-	-	-	-	-	-	-
<i>на заходи спеціального призначення</i>	2260	140	-	-	-	-	-	-	-
<i>комунальних послуг та енергоносіїв</i>	2270	150	-	-	-	-	-	-	-
<i>теплостачання</i>	2271	160	-	-	-	-	-	-	-
<i>водопостачання та водовідведення</i>	2272	170	-	-	-	-	-	-	-
<i>електроенергії</i>	2273	180	-	-	-	-	-	-	-
<i>природного газу</i>	2274	190	-	-	-	-	-	-	-
<i>інших енергоносіїв</i>	2275	200	-	-	-	-	-	-	-
<i>енергосервісу</i>	2276	210	-	-	-	-	-	-	-
<i>визначення і розробки, окремі заходи по реалізації державних (регіональних) програм</i>	2280	220	32 585 600,00	-	-	15 642 678,19	15 642 678,19	15 617 672,39	-
<i>визначення і розробки, окремі заходи розвитку по реалізації державних (регіональних) програм</i>	2281	230	400 000,00	183 820,00	-	183 796,05	183 796,05	158 790,25	-
<i>заходів по реалізації державних (регіональних) програм, не віднесені до заходів розвитку</i>	2282	240	32 185 600,00	16 507 100,00	-	15 458 882,14	15 458 882,14	15 458 882,14	-
обов'язання боргових зобов'язань	2400	250	-	-	-	-	-	-	-
<i>визначення внутрішніх боргових зобов'язань</i>	2410	260	-	-	-	-	-	-	-
<i>визначення зовнішніх боргових зобов'язань</i>	2420	270	-	-	-	-	-	-	-


1	2	3	4	5	6	7	8	9	10
ні трансферти	2600	280							
з них поточні трансферти підприємствам (установам, організаціям)	2610	290							
з них трансферти органам державного управління інших рівнів	2620	300							
з них трансферти урядам іноземних держав та міжнародним організаціям	2630	310							
льне забезпечення	2700	320							
за пенсії і допомоги	2710	330							
юні	2720	340							
плати населенню	2730	350							
вточні видатки	2800	360							
Капітальні видатки	3000	370							
звня основного капіталу	3100	380							
звня об'єктів будівництва і предметів довгострокового користування	3110	390							
льне будівництво (придбання)	3120	400							
льне будівництво (придбання) житла	3121	410							
льне будівництво (придбання) інших об'єктів	3122	420							
льний ремонт	3130	430							
льний ремонт житлового фонду (приміщень)	3131	440							
льний ремонт інших об'єктів	3132	450							
тружця та реставрація	3140	460							
струкція житлового фонду (приміщень)	3141	470							
струкція та реставрація інших об'єктів	3142	480							
зрощія пам'яток культури, історії та архітектури	3143	490							
звня державних запасів і резервів	3150	500							
звня землі та нематеріальних активів	3160	510							
льні трансферти	3200	520							
льні трансферти підприємствам (установам, організаціям)	3210	530							
льні трансферти органам державного управління інших рівнів	3220	540							
льні трансферти урядам іноземних держав та міжнародним організаціям	3230	550							
льні трансферти населенню	3240	560							
Внутрішнє кредитування	4100	570							
я внутрішніх кредитів	4110	580							
ня кредитів органам державного управління інших рівнів	4111	590							
ня кредитів підприємствам, установам, організаціям	4112	600							
звня інших внутрішніх кредитів	4113	610							
Зовнішнє кредитування	4200	620							
я зовнішніх кредитів	4210	630							
датки	5000	640		X			X		X
оділені видатки	9000	650							

включаються розпорядниками бюджетних коштів.

р університету

ний бухгалтер
липня 2016 року

ровадження програмно-цільового методу складання та виконання місцевих бюджетів проводиться код-типовою часовою класифікаціє видатків та кредитування місцевих бюджетів.



В.В.Базалій

(ініціали, прізвище)

С.Л.Кальсіна

(ініціали, прізвище)

Головне управління
України у Кіровоградській області

ЗВІТ
про надходження та використання коштів загального фонду (форма №2д, №2м)
за II квартал 2016 р.

1. **Господарювання**

2. **Відомчий бюджет**

3. **Програмний бюджет**

4. **Місцевий бюджет**

5. **Тимчасовий бюджет**

6. **Метод**

7. **Період**

8. **Валюта**

<i>Державний вищий навчальний заклад "Херсонський державний аграрний університет"</i>	за ЄДРПОУ	004930
<i>73000 м. Херсон, Комсомольський р-н, вул. Рози Люксембург, будинок 23</i>	за КОАТУУ	6510136
<i>Державна організація (установа, заклад)</i>	за КОПФГ	425
<i>220</i>	<i>Міністерство освіти і науки України</i>	
<i>2201160</i>	<i>Підготовка кадрів вищою навчальною закладом III і IV рівнів акредитації та ліквідація діяльності їх баг. прк</i>	

Показники	КБКВ та/або ККК	Код рідка	Затверджено на звітний рік	Затверджено на звітний період (рік)	Залишок на початок звітного року	Надійшло коштів за звітний період (рік)	Касові за звітний період (рік)	Фактично за звітний період (рік)	Залишок кінець звіт періоду (р)
1	2	3	4	5	6	7	8	9	10
Видатки та надання кредитів - усього	X	010	32 185 600,00	16 507 100,00	-	15 458 882,14	15 458 882,14	15 458 882,14	
у тому числі:	2000	020	32 185 600,00			15 458 882,14	15 458 882,14	15 458 882,14	
Поточні видатки									
виробничі витрати	2100	030							
виробничі витрати	2110	040							
на оплату праці	2111	050							
за забезпечення військовослужбовців	2112	060							
виробничі витрати на оплату праці	2120	070							
зakupівельні витрати	2200	080	32 185 600,00			15 458 882,14	15 458 882,14	15 458 882,14	
матеріали, обладнання та інвентар	2210	090							
інвентар та перев'язувальні матеріали	2220	100							
аренда	2230	110							
послуги (крім комунальних)	2240	120							
на відрядження	2250	130							
інші витрати спеціального призначення	2260	140							
комунальних послуг та енергоносіїв	2270	150							
теплостачання	2271	160							
водопостачання та водовідведення	2272	170							
електроенергії	2273	180							
природного газу	2274	190							
інших енергоносіїв	2275	200							
енергосервісу	2276	210							
виробничі витрати на розробку, окремі витрати на реалізацію державних (регіональних) програм	2280	220	32 185 600,00			15 458 882,14	15 458 882,14	15 458 882,14	
виробничі витрати на розробку, окремі витрати розвитку по реалізації державних (регіональних) програм	2281	230							
витрати на реалізацію державних (регіональних) програм, не віднесені до заходів розвитку	2282	240	32 185 600,00	16 507 100,00		15 458 882,14	15 458 882,14	15 458 882,14	
зakupівельні витрати	2400	250							
зakupівельні витрати внутрішніх боргових зобов'язань	2410	260							
зakupівельні витрати зовнішніх боргових зобов'язань	2420	270							

1	2	3	4	5	6	7	8	9	10
ансферти	2600	210		,	\\		1		
і поточні трансферти підприємствам (установам, організаціям)	2611	290		-	-		-1	-	-
оансферти органам державного управління інших рівнів	2620	300		-	-		-1	-	-
оансферти урядам іноземних держав та міжнародним організаціям	2631	310		-	-		-1	-	-
забезпечення	2700	320		-	-		41	-	-
інсії і допомоги	2710	330		-	-		-1	-	-
	2720	340	\\	-	-	-	-	-	-
ни населенню	27311	350		-	-		-	-	-
іні видатки	2800	360		-	-	-	-	-	-
Капітальні видатки	3000	370		-	-	-	-	-	-
я основного капіталу	3100	380		-	-	-	-	-	-
обладнання і предметів довгострокового користування	3110	390	1	-	-	-	-	-	-
е будівництво (придбання)	3/20	400		-	-	-	-	-	-
: будівництво (придбання) житла	3121	410		-	-	-	-	-	-
е будівництво (придбання) інших об'єктів	3122	420		-	-		-	-	-
ийремонт	3130	430	\\	-	-	-	-	-	-
ИЙ ремонт житлового фонду (приміщень)	3131	440		-	-		-1	-	-
ИЙ ремонт інших об'єктів	3132	450		-	-			-	-
кція та реставрація	3140	460		-	-			-	-
укція житлового фонду (приміщень)	3141	470		-	-	-	1	1	4
Укція та реставрація інших об'єктів	3142	480		-	-	-	1	4	4
ція пам'яток культури, історії та архітектури	3143	490		-	-	-	1	1	1
я державних запасів і резервів	3150	500		-	-		-	-	-
я землі та нематеріальних активів	3160	510		-	-	-	-	-	-
ні трансферти	3200	520		-	-	-	-	-	-
ні трансферти підприємствам (установам, організаціям)	3210	530		-	-	-	-	-	-
чі трансферти органам державного управління інших рівнів	3220	540		-	-	-	-	-	-
чі трансферти урядам іноземних держав та міжнародним організаціям	3230	550		-	-	-	-	-	-
чі трансферти населенню	3240	560		-	-	-	-	-	-
Внутрішнє кредитування	4100	570		-	-	-	-1	1	1
тутрішніх кредитів	4110	580		-	-	-	-	-	-
кредитів органам державного управління інших рівнів	4111	590		-	-	-	-	-	-
кредитів підприємствам, установам, організаціям	4112	600		-	-	-	-	-	-
я інших внутрішніх кредитів	4113	610		-	-	-	-	-	-
Зовнішнє кредитування	4200	620		-	-	-	-	-	-
зовнішніх кредитів	4210	630		-	-	-	-	-	-
ітки	5000	640		x	/1	-	x	x	x
ілені видатки	9000	650				-	-	-	-
юється розпорядниками бюджетних коштів.									
університету									
ГИЙ бухгалтер									
ЙПНЯ 2016 року									
овадження програмно-цільового методу складання та виконання місцевих бюджетів проставляються код т<									

Піт §(/Ц/1

л / Т У Г - В.В.Базалій
 / / і №№ "1^ /3 (ініціали, прізвище)
 ^А-уС^2^^ <- С.Л.Кальсіна
 ^ 1 (ініціали, прізвище)

имчасової класифікації видатків та кредитування місцевих бюджетів

1	2	3	4	5	6	7	8	9
очні трансферти	2600	280						
<i>очні та поточні трансферти підприємствам (установам, організаціям)</i>	2610	290	-	-	-	-	-	-
<i>очні трансферти органам державного управління інших рівнів</i>	2620	300	-	-	-	-	-	-
<i>очні трансферти урядам місцевих держав та міжнародним організаціям</i>	2630	310	-	-	-	-	-	-
вільне забезпечення	2700	320						
<i>ата пенсій і допомоги</i>	2710	330	-	-	-	-	-	-
<i>пенсії</i>	2720	340	-	-	-	-	-	-
<i>виплати населенню</i>	2730	350	-	-	-	-	-	-
поточні видатки	2800	360						
Капітальні видатки	3000	370						
баня основного капіталу	3100	380						
<i>баня обладнання і предметів довгострокового користування</i>	3110	390	-	-	-	-	-	-
<i>вільне будівництво (придбання)</i>	3120	400	-	-	-	-	-	-
<i>вільне будівництво (придбання) житла</i>	3121	410	-	-	-	-	-	-
<i>вільне будівництво (придбання) інших об'єктів</i>	3122	420	-	-	-	-	-	-
<i>вільний ремонт</i>	3130	430	-	-	-	-	-	-
<i>вільний ремонт житлового фонду (приміщень)</i>	3131	440	-	-	-	-	-	-
<i>вільний ремонт інших об'єктів</i>	3132	450	-	-	-	-	-	-
<i>вільна реставрація</i>	3140	460	-	-	-	-	-	-
<i>вільна реставрація житлового фонду (приміщень)</i>	3141	470	-	-	-	-	-	-
<i>вільна реставрація інших об'єктів</i>	3142	480	-	-	-	-	-	-
<i>вільна пам'яток культури, історії та архітектури</i>	3143	490	-	-	-	-	-	-
<i>вільна державних запасів і резервів</i>	3150	500	-	-	-	-	-	-
<i>вільна земля та нематеріальних активів</i>	3160	510	-	-	-	-	-	-
вільні трансферти	3200	520						
<i>вільні трансферти підприємствам (установам, організаціям)</i>	3210	530	-	-	-	-	-	-
<i>вільні трансферти органам державного управління інших рівнів</i>	3220	540	-	-	-	-	-	-
<i>вільні трансферти урядам місцевих держав та міжнародним організаціям</i>	3230	550	-	-	-	-	-	-
<i>вільні трансферти населенню</i>	3240	560	-	-	-	-	-	-
Внутрішнє кредитування	4100	570						
<i>внутрішніх кредитів</i>	4110	580	-	-	-	-	-	-
<i>внутрішніх кредитів органам державного управління інших рівнів</i>	4111	590	-	-	-	-	-	-
<i>внутрішніх кредитів підприємствам, установам, організаціям</i>	4112	600	-	-	-	-	-	-
<i>внутрішніх кредитів інших внутрішніх кредитів</i>	4113	610	-	-	-	-	-	-
Зовнішнє кредитування	4200	620						
<i>зовнішніх кредитів</i>	4210	630	-	-	-	-	-	-
вільні видатки	5000	640		X		X	X	X
<i>вільні видатки</i>	5000	650	-	-	-	-	-	-

вільні видатки покриваються розпорядниками бюджетних коштів.

директор університету

бухгалтер
лютий 2016 року

зведення програмно-цільового методу складання та виконання місцевих бюджетів проводиться код за цією тимчасовою класифікацією видатків та кредитування місцевих бюджетів.




(Handwritten signature)
(підпис)
(Handwritten signature)
(підпис)

В.В.Базалій

(підпис, прізвище)

С.Л.Кальсіна

(ініціали, прізвище)



ЗВІТ
про надходження і використання коштів, отриманих як плата за послуги (форма № 4-Ід,
за II квартал 2016 р.

№ 4-Ім),


Державний вищий навчальний заклад "Херсонський державний аграрний університет"
73000 м. Херсон, Комсомольський р-н, вул. Рози Люксембург, будинок 23
Державна організація (установа, заклад)

за ЄДРПОУ 00493020
за КОАТУУ 651013660
за КОПФГ 425

220 Міністерство освіти і науки України

йно-правова форма господарювання
за відомчої класифікації видатків та кредитування державного бюджету
за програмної класифікації видатків та кредитування державного бюджету
за типової відомчої класифікації видатків та кредитування місцевих бюджетів
за програмної класифікації видатків та кредитування місцевих бюджетів (код та назва Типової
і класифікації видатків та кредитування місцевих бюджетів / Тимчасової класифікації видатків
важна для бюджетів місцевого самоврядування, які не застосовують програмно-цільового

сть: квартална, річна,
міся: при коп.



Показники	КЕКВ	Код радака	Затверджено на звітний рік	Залишок на початок звітної року		Перераховано залишок	Отримано залишок	Нараховано доходів за звітний період (рік)	Надійшло коштів за звітний період (рік)	Касові за звітний період (рік)				Фактичні за звітний період (рік)		Залишок на кінець звітної періоду	
				усього	у тому числі на рахунках в установах банків					усього	у тому числі порядковані з рахунків в установах банків	спрямовано на покращення заборгованості звітного періоду фонду	у тому числі порядковані з рахунків в установах банків	усього	у т.ч. правова за іншими звітними фондами	усього	у т.ч. в в.
1	2	3	4	5	6	7	8	9	10	11	12	13	14	15	16	17	
Надходження коштів - усього	X	010	13 600 000,00	723 127,81		13 168,00		4 702 295,93	4 679 900,00	X	X	X	X	X	X	146 533,93	
що надаються бюджетними установами згідно з їх основною	X	020	8 160 000,00	X	X	X	X	3 034 027,27	3 040 755,34	X	X	X	X	X	X	X	
ової (господарської) діяльності	X	030	5 090 000,00	X	X	X	X	1 444 389,91	1 431 086,88	X	X	X	X	X	X	X	
і майна бюджетних установ	X	040	337 000,00	X	X	X	X	219 835,64	204 014,74	X	X	X	X	X	X	X	
из установленому порядку майна (крім нерухомого майна)	X	050	13 000,00	X	X	X	X	4 043,10	4 043,10	X	X	X	X	X	X	X	
ння	X	060		X	X	X	X	X	X	X	X	X	X	X	X	X	
Видатки - усього	X	070	13 600 000,00	X	X	X	X	X	X	5 243 325,90				6 079 388,85		X	
у тому числі																	
Поточні видатки	2000	080	13 500 000,00	X	X	X	X	X	X	5 241 014,46				6 077 077,41		X	
зв'язі з наданням на заробітну плату	2100	090		X	X	X	X	X	X							X	
хоті	2110	100		X	X	X	X	X	X							X	
з плата	2111	110		X	X	X	X	X	X							X	
забезпечення військослужбовців	2112	120		X	X	X	X	X	X							X	
ня на оплату праці	2120	130		X	X	X	X	X	X							X	
двля товарів і послуг	2200	140	13 500 000,00	X	X	X	X	X	X	5 241 014,46				6 077 077,41		X	
і матеріали, об'єкти та інвентар	2210	150		X	X	X	X	X	X							X	
ити та перев'язувальні матеріали	2220	160		X	X	X	X	X	X							X	
харчування	2230	170		X	X	X	X	X	X							X	
слуг (крім комунальних)	2240	180		X	X	X	X	X	X							X	
на відвідування	2250	190		X	X	X	X	X	X							X	
на заходи спеціального призначення	2260	200		X	X	X	X	X	X							X	
омунальних послуг та енергоносія	2270	210		X	X	X	X	X	X							X	
еплопостачання	2271	220		X	X	X	X	X	X							X	
одопостачання та водовідведення	2272	230		X	X	X	X	X	X							X	
лектроенергії	2273	240		X	X	X	X	X	X							X	
родного газу	2274	250		X	X	X	X	X	X							X	
иших енергоносія	2275	260		X	X	X	X	X	X							X	
енергосервісу	2276	270		X	X	X	X	X	X							X	


1	2	3	4	5	6	7	8	9	10	11	12	13	14	15	16	17
і розробки, окремі заходи по реалізації державних (регіональних)	2280	280	13 500 000,00	X	X	X	X	X	X	5 241 014,46				6 077 077,41		X
і розробки, окремі заходи розвитку по реалізації державних (регіональних) програм	2281	280	100 000,00	X	X	X	X	X	X	22 576,58				22 576,58		X
дія по реалізації державних (регіональних) програм, не віднесені до статті	2282	300	13 400 000,00	X	X	X	X	X	X	5 218 437,88				6 054 500,83		X
внесень боргових зобов'язань	2400	310		X	X	X	X	X	X							X
внесень боргових зобов'язань	2410	320		X	X	X	X	X	X							X
внесень боргових зобов'язань	2420	320		X	X	X	X	X	X							X
внесень	2600	340		X	X	X	X	X	X							X
внесень трансферти іншим місцевим установам, організаціям	2610	350		X	X	X	X	X	X							X
внесень органам державного управління інших рівнів	2620	360		X	X	X	X	X	X							X
внесень урядом інших рівнів державної та міжнародним організаціям	2630	370		X	X	X	X	X	X							X
внесень	2700	380		X	X	X	X	X	X							X
внесень	2710	390		X	X	X	X	X	X							X
внесень	2720	400		X	X	X	X	X	X							X
внесень	2730	410		X	X	X	X	X	X							X
внесень	2800	420		X	X	X	X	X	X							X
Капітальні видатки	3000	430	100 000,00	X	X	X	X	X	X	2 311,44				2 311,44		X
основного капіталу	3100	440		X	X	X	X	X	X							X
збудовані і предметів об'єкту користування	3110	450		X	X	X	X	X	X							X
будівництва (придбання)	3120	460		X	X	X	X	X	X							X
будівництво (придбання) житла	3121	470		X	X	X	X	X	X							X
будівництво (придбання) інших об'єктів	3122	480		X	X	X	X	X	X							X
в ремонт	3130	490		X	X	X	X	X	X							X
в ремонт житлового фонду (приміщень)	3131	500		X	X	X	X	X	X							X
в ремонт інших об'єктів	3132	510		X	X	X	X	X	X							X
в реставрації	3140	520		X	X	X	X	X	X							X
в реставрації житлового фонду (приміщень)	3141	530		X	X	X	X	X	X							X
в реставрації інших об'єктів	3142	540		X	X	X	X	X	X							X
в пам'яток культури, історії та архітектури	3143	550		X	X	X	X	X	X							X
державних запасів і резервів	3150	560		X	X	X	X	X	X							X
в матеріальних активів	3160	570		X	X	X	X	X	X							X
і трансферти	3200	580	100 000,00	X	X	X	X	X	X	2 311,44				2 311,44		X
і трансферти іншим місцевим установам, організаціям	3210	590	100 000,00	X	X	X	X	X	X	2 311,44				2 311,44		X
і трансферти органам державного управління інших рівнів	3220	600		X	X	X	X	X	X							X
і трансферти урядом інших рівнів державної та міжнародним	3230	610		X	X	X	X	X	X							X
і трансферти населенню	3240	620		X	X	X	X	X	X							X

університету

ий бухгалтер

пня 2016 року

важливістю програмно-цільового методу складання та виконання місцевих бюджетів проставляються код та назва тимчасової класифікації витратків та кредитування місцевих бюджетів




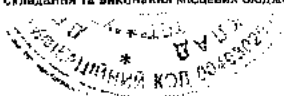
(Handwritten signature)
 (підпис)
(Handwritten signature)
 (підпис)

В.В.Базалій

(підпис, прізвище)

С.Л.Кальсіна

(підпис, прізвище)



ЗВІТ
про надходження і використання коштів, отриманих як плата за послуги (форма № 4-Ід, № 4-Ім),
за II квартал 2016 р.

Державний вищий навчальний заклад "Херсонський державний аграрний університет"
73000 м. Херсон, Кіровоградський р-н, вул. Рози Люксембург, будинок 23
Державна організація (устава, заклад)
220 Міністерство освіти і науки України

кодів
за ЄДРПОУ 004930
за КОАТУУ 6510136
за КОПФУГ 425

йно-правова форма господарювання
за відомчої класифікації видатків та кредитування державного бюджету

за програмної класифікації видатків та кредитування державного бюджету
за типової відомчої класифікації видатків та кредитування місцевих бюджетів

за програмної класифікації видатків та кредитування місцевих бюджетів (код та мейва Типоваї
ї класифікації видатків та кредитування місцевих бюджетів / Типової класифікації видатків та
іня для бюджетів місцевого самоврядування, які не застосовують програмно-цільового методу)*
сть: квартальна, річна,
міру, грн код.

2201160 Підготовка навчальних вищих навчальних закладів III-IV рівнів акредитації та забезпечення діяльності їх без прожитков...



Відомий особисто
Відомий особисто

Показники	КЕКВ	Код раджа	Затверджено на звітний рік	Залишок на початок звітнього року		Перерахо- вано залишок	Отрима- но залишок	Нарахо-вано лохотів за звітний період (рік)	Надій-шло коштів за звітний період (рік)	Касові за звітний період (рік)				Фактичні за звітний період (рік)		Залишок на звітний період			
				усього	у тому числі на рахунках в установах банків					усього	у тому числі		усього	у тому числі перерахо- вани з рахунків в установах банків	усього		у тому числі спрямовано на погашення заборгованості загального фонду	усього	у тому числі перерахо- вані з рахунків в установах банків
											усього	у тому числі спрямовано на погашення заборгованості загального фонду							
1	2	3	4	5	6	7	8	9	10	11	12	13	14	15	16	17			
Надходження коштів – усього	X	010	13 500 000,00	723 127,81		13 168,00		4 702 295,92	4 651 900,00	X	X	X	X	X	X	144 110,55			
що надається бюджетними установами згідно з їх основною	X	020	8 060 000,00	X	X	X	X	3 031 027,27	3 015 755,34	X	X	X	X	X	X	X			
ової (господарської) діяльності	X	030	5 090 000,00	X	X	X	X	1 444 389,91	1 431 086,88	X	X	X	X	X	X	X			
і майна бюджетних установ	X	040	337 000,00	X	X	X	X	219 835,64	204 014,73	X	X	X	X	X	X	X			
н в установленому порядку майна (крім нерухомого майна)	X	050	13 000,00	X	X	X	X	4 043,10	4 043,10	X	X	X	X	X	X	X			
ня	X	060		X	X	X	X	X	X	X	X	X	X	X	X	X			
Видатки - усього	X	070	13 500 000,00	X	X	X	X	X	X	5 220 749,32				6 056 812,27		X			
у тому числі:																			
Поточні видатки	2000	080	13 400 000,00	X	X	X	X	X	X	5 218 437,88				6 054 500,83		X			
випі і нарахування на заробітну плату	2100	090		X	X	X	X	X	X							X			
випі	2110	100		X	X	X	X	X	X							X			
плата	2111	110		X	X	X	X	X	X							X			
забезпечення військовослужбовців	2112	120		X	X	X	X	X	X							X			
ня на оплату праці	2120	130		X	X	X	X	X	X							X			
випі товарів і послуг	2200	140	13 400 000,00	X	X	X	X	X	X	5 218 437,88				6 054 500,83		X			
матеріали, об'єкти та інвентар	2210	150		X	X	X	X	X	X							X			
випі та перенізувальні матеріали	2220	160		X	X	X	X	X	X							X			
харчування	2230	170		X	X	X	X	X	X							X			
випі (крім комунальних)	2240	180		X	X	X	X	X	X							X			
на вартісність	2250	190		X	X	X	X	X	X							X			
на заходи спеціального призначення	2260	200		X	X	X	X	X	X							X			
моральних послуг та енергійності	2270	210		X	X	X	X	X	X							X			
випістачання	2271	220		X	X	X	X	X	X							X			
одопостачання та водокілдлення	2272	230		X	X	X	X	X	X							X			
лекіросервіс	2273	240		X	X	X	X	X	X							X			
випіродного газу	2274	250		X	X	X	X	X	X							X			
випітх енергійності	2275	260		X	X	X	X	X	X							X			

1	2	3	4	5	6	7	8	9	10	11	12	13	14	15	16	17
просервісу	2276	270		X	X	X	X	X	X							X
я і розробки, окремі заходи по реалізації державних (регіональних)	2280	280	13 400 000,00	X	X	X	X	X	X	5 218 137,88				6 054 500,83		X
ня і розробки, окремі заходи розвитку по реалізації державних (регіональних) програм	2281	290		X	X	X	X	X	X							X
оди по реалізації державних (регіональних) програм, не віднесені до втку	2282	300	13 400 000,00	X	X	X	X	X	X	5 218 137,88				6 054 500,83		X
вання боргових зобов'язань	2400	310		X	X	X	X	X	X							X
вання внутрішніх боргових зобов'язань	2410	320		X	X	X	X	X	X							X
вання зовнішніх боргових зобов'язань	2430	330		X	X	X	X	X	X							X
авсеферти	2600	340		X	X	X	X	X	X							X
авсеферти підприємствам (установам, організаціям)	2610	350		X	X	X	X	X	X							X
авсеферти органам державного управління інших рівнів	2620	360		X	X	X	X	X	X							X
авсеферти урядам інших рівнів держави та міжнародним організаціям	2630	370		X	X	X	X	X	X							X
авсеферти	2700	380		X	X	X	X	X	X							X
авсеферти	2710	390		X	X	X	X	X	X							X
авсеферти	2720	400		X	X	X	X	X	X							X
авсеферти	2730	410		X	X	X	X	X	X							X
авсеферти	2800	420		X	X	X	X	X	X							X
Капітальні видатки	3000	430	100 000,00	X	X	X	X	X	X	2 311,44				2 311,44		X
основного капіталу	3100	440		X	X	X	X	X	X							X
здобуття і предметів довготривалого користування	3110	450		X	X	X	X	X	X							X
будівництво (придбання)	3120	460		X	X	X	X	X	X							X
будівництво (придбання) житла	3121	470		X	X	X	X	X	X							X
будівництво (придбання) інших об'єктів	3122	480		X	X	X	X	X	X							X
ремонт	3130	490		X	X	X	X	X	X							X
ремонт житлового фонду (приміщень)	3131	500		X	X	X	X	X	X							X
ремонт інших об'єктів	3132	510		X	X	X	X	X	X							X
ремонт та реставрація	3140	520		X	X	X	X	X	X							X
ремонт житлового фонду (приміщень)	3141	530		X	X	X	X	X	X							X
ремонт та реставрація інших об'єктів	3142	540		X	X	X	X	X	X							X
ремонт пам'яток культури, історії та архітектури	3143	550		X	X	X	X	X	X							X
боржових типів і резерв	3150	560		X	X	X	X	X	X							X
ремонт та реставрація інших об'єктів	3160	570		X	X	X	X	X	X							X
трансферти	3200	580	100 000,00	X	X	X	X	X	X	2 311,44				2 311,44		X
трансферти підприємствам (установам, організаціям)	3210	590	100 000,00	X	X	X	X	X	X	2 311,44				2 311,44		X
трансферти органам державного управління інших рівнів	3220	600		X	X	X	X	X	X							X
трансферти урядам інших рівнів держави та міжнародним організаціям	3230	610		X	X	X	X	X	X							X
трансферти населенню	3240	620		X	X	X	X	X	X							X


міверситету


ій бухгалтер
ня 2016 року


(підпис)

(підпис)

В.В.Базалій
(підпис, прізвище)
С.Л.Кальсіна
(підпис, прізвище)

ідження програмно-цілового методу складання та виконання місцевих бюджетів пропоставляють код та назва тимчасової класифікації видатків та кредитування місцевих бюджетів





ЗВІТ
про надходження і використання коштів, отриманих як плата за послуги (форма № 4-1д,
за II квартал 2016 р.

№ 4-1м),

Державний вищий навчальний заклад "Херсонський державний аграрний університет"

73000 м. Херсон, Кіровоградський р-н, вул. Роси Люксембург, будинок 23

Державна організація (установа, заклад)

код	
за ЄДРПОУ	0049302
за КОАТУУ	65101366
за КОПФГ	425

їно-правова форма господарювання

ва відомчої класифікації видатків та кредитування державного бюджету

ва програмної класифікації видатків та кредитування державного бюджету

ва типової відомчої класифікації видатків та кредитування місцевих бюджетів

ва програмної класифікації видатків та кредитування місцевих бюджетів (коя та назва Типової
ї класифікації видатків та кредитування місцевих бюджетів / Тимчасової класифікації видатків
вання для бюджетів місцевого самоврядування, які не застосовують програмно-цільового

сть: квартална, річна,
місру, три коп.

220 Міністерство освіти і науки України

2201040 Дослідження, науки та науково-технічні розробки, виконання робіт за державними цільовими програмами та державним замовленням, підготовка наукових кадрів, фінансова підтримка наукової інфраструктури, наукової преси та наукових об'єктів, що становлять ва

Показники	КЕКВ	Код рядка	Затверджено на звітний рік	Залишок на початок звітного року		Перерах овано залишо к	Отрима но залишок	Нарахо- вано доходів за звітний період (рік)	Надій-шло коштів за звітний період (рік)	Касові за звітний період (рік)				Фактичні за звітний період (рік)		Залишок на звітний період
				усього	у тому числі на рахунках в установах банків					усього	у тому числі		усього	у тому числі за підписаним ліквідним фондом		
											перерахо- вані з рахунків в установах банків	усього			у тому числі перерахо- вані в розумінні в установах банків	
1	2	3	4	5	6	7	8	9	10	11	12	13	14	15	16	17
Надходження коштів – усього	X	010	100 000,00						25 000,00	X	X	X	X	X	X	2 423,42
ї, що надходять бюджетними установами згідно з їх основною	X	020	100 000,00	X	X	X	X		25 000,00	X	X	X	X	X	X	X
сової (господарської) діяльності	X	030		X	X	X	X			X	X	X	X	X	X	X
ї майна бюджетних установ	X	040		X	X	X	X			X	X	X	X	X	X	X
її в установленому порядку майна (крім нерухомого майна)	X	050		X	X	X	X			X	X	X	X	X	X	X
їня	X	060		X	X	X	X	X	X	X	X	X	X	X	X	X
Видатки - усього	X	070	100 000,00	X	X	X	X	X	X	22 576,58				22 576,58		X
у тому числі:																
Поточні видатки	2000	080	100 000,00	X	X	X	X	X	X	22 576,58				22 576,58		X
раці і нарахування на заробітну плату	2100	090		X	X	X	X	X	X							X
раці	2110	100		X	X	X	X	X	X							X
в платі	2111	110		X	X	X	X	X	X							X
абезпечення військовослужбовців	2112	120		X	X	X	X	X	X							X
їня на отримання зарплат	2120	130		X	X	X	X	X	X							X
гання товарів і послуг	2200	140	100 000,00	X	X	X	X	X	X	22 576,58				22 576,58		X
ї, матеріали, обладнання та інвентар	2210	150		X	X	X	X	X	X							X
їнти та перев'язувальні матеріали	2220	160		X	X	X	X	X	X							X
ї харчування	2230	170		X	X	X	X	X	X							X
ї послуг (крім комунальних)	2240	180		X	X	X	X	X	X							X
ї на відпочинок	2250	190		X	X	X	X	X	X							X
ї та заходи спеціального призначення	2260	200		X	X	X	X	X	X							X
ї комунальних послуг та енергоносіїв	2270	210		X	X	X	X	X	X							X
ї теплостанів	2271	220		X	X	X	X	X	X							X
ї водопостачання та водовиведення	2272	230		X	X	X	X	X	X							X
ї електроенергії	2273	240		X	X	X	X	X	X							X
ї природного газу	2274	250		X	X	X	X	X	X							X

	2	3	4	5	6	7	8	9	10	11	12	13	14	15	16	17
их енергоносіїв	2275	264		X	X	X	X	X	X							X
просервісу	2276	270		X	X	X	X	X	X							X
і розробки, окремі заходи по реалізації державних (регіональних)	2280	280	100 000,00	X	X	X	X	X	X	22 576,58				22 576,58		X
ня і розробки, окремі заходи розвитку по реалізації державних (регіональних) програм	2281	290	100 000,00	X	X	X	X	X	X	22 576,58				22 576,58		X
ди по реалізації державних (регіональних) програм, не віднесені до інше	2282	300		X	X	X	X	X	X							X
вня боргових зобов'язань	2400	310		X	X	X	X	X	X							X
вня внутрішніх боргових зобов'язань	2410	320		X	X	X	X	X	X							X
вня зовнішніх боргових зобов'язань	2420	330		X	X	X	X	X	X							X
інсфери	2600	340		X	X	X	X	X	X							X
нотичні трансферти підприємствам (установам, організаціям)	2610	350		X	X	X	X	X	X							X
ансфери органам державного управління інших рівнів	2620	360		X	X	X	X	X	X							X
інсфери урядам інших рівнів держав та міжнародним організаціям	2630	370		X	X	X	X	X	X							X
збезпечення	2700	380		X	X	X	X	X	X							X
всій і сім'ямоги	2710	390		X	X	X	X	X	X							X
всього населенню	2720	400		X	X	X	X	X	X							X
всього населенню	2730	410		X	X	X	X	X	X							X
всього видатки	2800	420		X	X	X	X	X	X							X
Капітальні видатки	3000	430		X	X	X	X	X	X							X
основного капіталу	3100	440		X	X	X	X	X	X							X
обладнання і предмети довгострокового користування	3110	450		X	X	X	X	X	X							X
будівництво (придбання)	3120	460		X	X	X	X	X	X							X
будівництво (придбання) житла	3121	470		X	X	X	X	X	X							X
будівництво (придбання) інших об'єктів	3122	480		X	X	X	X	X	X							X
й ремонт	3130	490		X	X	X	X	X	X							X
ий ремонт житлового фонду (приміщень)	3131	500		X	X	X	X	X	X							X
ий ремонт інших об'єктів	3132	510		X	X	X	X	X	X							X
ція та реставрація	3140	520		X	X	X	X	X	X							X
вня житлового фонду (приміщень)	3141	530		X	X	X	X	X	X							X
вня та реставрація інших об'єктів	3142	540		X	X	X	X	X	X							X
вня пам'яток культурної спадщини та архітектури	3143	550		X	X	X	X	X	X							X
державних запасів і резервів	3150	560		X	X	X	X	X	X							X
землі та нематеріальних активів	3160	570		X	X	X	X	X	X							X
і трансфери	3200	580		X	X	X	X	X	X							X
і трансферти підприємствам (установам, організаціям)	3210	590		X	X	X	X	X	X							X
і трансферти органам державного управління інших рівнів	3220	600		X	X	X	X	X	X							X
і трансферти урядам інших рівнів держав та міжнародним	3230	610		X	X	X	X	X	X							X
і трансферти населенню	3240	620		X	X	X	X	X	X							X

університету

ний бухгалтер
пня 2016 року


вадження програмно-цільового методу складання та виконання місцевих бюджетів, просявляючи код та назва тимчасової класифікації видатків та кредитування місцевих бюджетів.



(підпис)
(підпис)

В.В.Базалій
(підпис, прізвище)

С.Л.Кальсіна
(підпис, прізвище)



ЗВІТ
про надходження і використання коштів, отриманих за іншими джерелами власних надходжень
(форма № 4-2д, № 4-2м),
за II квартал 2016 р.

Державний вищий навчальний заклад "Херсонський державний аграрний університет"

73000 м. Херсон, Кам'янська р-н, вул. Роза Люксембург, будинок 23

Державна організація (установа, заклад)

220 Міністерство освіти і науки України

2201160 Підготовка кадрів вищими навчальними закладами III і IV рівня акредитації та забезпечення діяльності їх без практики

за ЄДРПОУ	код 00493020
за КОАТУУ	6510136600
за КОПФГ	425

іно-правовою формою господарювання

а відомчої класифікації видатків та кредитування державного бюджету

а програмної класифікації видатків та кредитування державного бюджету

а типової відомчої класифікації видатків та кредитування місцевих бюджетів

а програмної класифікації видатків та кредитування місцевих бюджетів (код та назва Тривалої програмної

дії видатків та кредитування місцевих бюджетів / Тимчасової класифікації видатків та кредитування для бюджетів

амоврядування, які не застосовують програмно-цільового методу)

период: квартал, річна.

мір: грн коп.

Показники	КЕКВ та/або ККК	Код рядка	Затверджено на звітний рік	Залишок на початок звітного року		Перераховано залишок	Нараховано доходів за звітний період (рік)	Надійшло коштів за звітний період (рік)	Касові за звітний період (рік)		Фактичні за звітний період (рік)	Залишок на кінець звітного періоду (року)	
				усього	у тому числі на рахунках в банках				усього	у тому числі перераховано в установках банків		усього	у тому числі на рахунках в банках
1	2	3	4	5	6	7	8	9	10	11	12	13	14
Надходження коштів – усього	X	010	189 761,00	25 531,05				164 228,50	X	X	X	28 523,05	
них благодійних внесків, грантів та дарунків	X	020	164 230,00	X	X	X	X	164 228,50	X	X	X	X	
в організацій, фінансових осіб та від інших бюджетних установ для виконання цільових завдань, у тому числі з метою збільшення обсягів надходжень до місцевих бюджетів та місцевих адміністрацій, а також на інші цілі, що передбачені в програмній діяльності фінансової або організаційної осіб	X	030		X	X	X	X		X	X	X	X	
власно-господарчих навчальних закладів від розміщення на депозитних тимчасово вільних бюджетних коштів, отриманих за наданням ліцензії на освітні послуги, наданням знань, інформації та відшкодування трудової діяльності і зовнішніх витрат навчальних закладів, державних наукових установ, державних і місцевих культурних закладів, нарахованих на залишок коштів на поточних рахунках відкритих у банках державного сектору для розроблення власних програм, як і інші заходи, що надаються іншим чином з основною діяльністю, благодійні внески та гранти	X	040		X	X	X			X	X	X	X	
власних справ на фінансові активи матеріали фінансової діяльності створені за бюджетні кошти за державним замовленням або за інших цілях	X	050		X	X	X	X		X	X	X	X	
інші	X	060	25 531,00	X	X	X	X	X	X	X	X	X	
Видатки та надання кредитів- усього	X	070	189 761,00	X	X	X	X	X	161 236,50		108 780,63	X	
у тому числі:													
Поточні видатки	2000	080	187 231,00	X	X	X	X	X	158 707,44		106 251,62	X	
зали і нарахування на звітний період	2100	090		X	X	X	X	X				X	
вартість	2110	100		X	X	X	X	X				X	
вартість	2111	110		X	X	X	X	X				X	
забезпечення військовослужбовців	2112	120		X	X	X	X	X				X	
на оплату праці	2120	130		X	X	X	X	X				X	
вартість товарів і послуг	2200	140	187 231,00	X	X	X	X	X	158 707,44		106 251,62	X	
матеріали, облігативні та інвентар	2210	150		X	X	X	X	X				X	
вартість та перевезення матеріалів	2220	160		X	X	X	X	X				X	
заручування	2230	170		X	X	X	X	X				X	
вартість (крім культурних)	2240	180		X	X	X	X	X				X	
на відношення	2250	190		X	X	X	X	X				X	
на заходи спеціального призначення	2260	200		X	X	X	X	X				X	
вартість спеціальних послуг та енергоносіїв	2270	210		X	X	X	X	X				X	
сплощостачання	2271	220		X	X	X	X	X				X	
одопоставлення та водовиведення	2272	230		X	X	X	X	X				X	
електроенергії	2273	240		X	X	X	X	X				X	
природного газу	2274	250		X	X	X	X	X				X	
інших енергоносіїв	2275	260		X	X	X	X	X				X	
інженерів	2276	270		X	X	X	X	X				X	


1	2	3	4	5	6	7	8	9	10	11	12	13
я і розробки, окремі заходи по реалізації державних (регіональних) програм	2280	280	187 231,00	X	X	X	X	X	158 707,44	-	106 251,62	X
я і розробки, окремі заходи розвитку по реалізації державних (регіональних) програм	2281	290	-	X	X	X	X	X	-	-	-	X
ди по реалізації державних (регіональних) програм, не віднесені до заходів розвитку	2282	300	187 231,00	X	X	X	X	X	158 707,44	-	106 251,62	X
вляння боргових зобов'язань	2400	310	-	X	X	X	X	X	-	-	-	X
вляння внутрішніх боргових зобов'язань	2410	320	-	X	X	X	X	X	-	-	-	X
вляння зовнішніх боргових зобов'язань	2420	330	-	X	X	X	X	X	-	-	-	X
ансферти	2600	340	-	X	X	X	X	X	-	-	-	X
рансферти підприємствам (установам, організаціям)	2610	350	-	X	X	X	X	X	-	-	-	X
рансферти органам державного управління інших рівнів	2620	360	-	X	X	X	X	X	-	-	-	X
рансферти урядам іноземних держав та міжнародним організаціям	2630	370	-	X	X	X	X	X	-	-	-	X
збезпечення	2700	380	-	X	X	X	X	X	-	-	-	X
исий і облигації	2710	390	-	X	X	X	X	X	-	-	-	X
	2720	400	-	X	X	X	X	X	-	-	-	X
зи в населення	2730	410	-	X	X	X	X	X	-	-	-	X
інші видатки	2800	420	-	X	X	X	X	X	-	-	-	X
Капітальні видатки	3000	430	2 530,00	X	X	X	X	X	2 529,06	-	2 529,06	X
і основного капіталу	3100	440	-	X	X	X	X	X	-	-	-	X
обладнання і предмети довгострокового користування	3110	450	-	X	X	X	X	X	-	-	-	X
удовищення (придбання)	3120	460	-	X	X	X	X	X	-	-	-	X
будівництво (придбання) житла	3121	470	-	X	X	X	X	X	-	-	-	X
удівництво (придбання) інших об'єктів	3122	480	-	X	X	X	X	X	-	-	-	X
н ремонт	3130	490	-	X	X	X	X	X	-	-	-	X
н ремонт житлового фонду (приміщень)	3131	500	-	X	X	X	X	X	-	-	-	X
н ремонт інших об'єктів	3132	510	-	X	X	X	X	X	-	-	-	X
нвляння та реставрація	3140	520	-	X	X	X	X	X	-	-	-	X
нвляння житлового фонду (приміщень)	3141	530	-	X	X	X	X	X	-	-	-	X
нвляння та реставрація інших об'єктів	3142	540	-	X	X	X	X	X	-	-	-	X
нвляння пам'яток культурної історії та архітектури	3143	550	-	X	X	X	X	X	-	-	-	X
ержавних запасів і резервів	3150	560	-	X	X	X	X	X	-	-	-	X
зелені та нематеріальні активи	3160	570	-	X	X	X	X	X	-	-	-	X
рансферти	3200	580	2 530,00	X	X	X	X	X	2 529,06	-	2 529,06	X
рансферти підприємствам (установам, організаціям)	3210	590	2 530,00	X	X	X	X	X	2 529,06	-	2 529,06	X
рансферти органам державного управління інших рівнів	3220	600	-	X	X	X	X	X	-	-	-	X
рансферти урядам іноземних держав та міжнародним організаціям	3230	610	-	X	X	X	X	X	-	-	-	X
рансферти населенню	3240	620	-	X	X	X	X	X	-	-	-	X
Внутрішнє кредитування	4100	630	-	X	X	X	X	X	-	-	-	X
внутрішніх кредитів	4110	640	-	X	X	X	X	X	-	-	-	X
кредитів органам державного управління інших рівнів	4111	650	-	X	X	X	X	X	-	-	-	X
кредитів підприємствам, установам, організаціям	4112	660	-	X	X	X	X	X	-	-	-	X
иших внутрішніх кредитів	4113	670	-	X	X	X	X	X	-	-	-	X
Зовнішнє кредитування	4200	680	-	X	X	X	X	X	-	-	-	X
внених кредитів	4210	690	-	X	X	X	X	X	-	-	-	X

директору

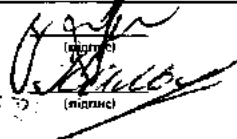
бухгалтеру

2016 року

зведення програмно-цільового методу складання та виконання місцевих бюджетів проставляються код та назва тимчасової класифікації видатків та кредитування місцевих бюджетів.



 (підпис)



 (підпис)

В.В.Базалій

(ініціали, прізвище)

С.Л.Кальсіна

(ініціали, прізвище)

Державна казначейська служба України

 Голова управління державної казначейської служби України

 Київська область

 №9

1	2	3	4	5	6	7	8	9	10	11	12	13
нергосервісу	2276	220										
чна і розробки, окремі заходи по реалізації державних (регіональних) програм	2280	230										
ення і розробки, окремі заходи розвитку по реалізації державних (регіональних) програм	2281	240										
аходи по реалізації державних (регіональних) програм, не віднесені до заходів розвитку	2282	250										
ування боргових зобов'язань	2400	260										
вання внутрішніх боргових зобов'язань	2410	270										
вання зовнішніх боргових зобов'язань	2420	280										
трансферти	2600	290										
а поточні трансферти підприємствам (установам, організаціям)	2610	300										
трансферти органам державного управління інших рівнів	2620	310										
трансферти урядам іноземних держав та міжнародним організаціям	2630	320										
с забезпечення	2700	330										
пенсій і допомоги	2710	340										
	2720	350										
ти населенню	2730	360										
чні видатки	2800	370										
Капітальні видатки	3000	380										
на основного капіталу¹	3100	390										
а обладнання і предметів довгострокового користування	3110	400										
не будівництво (придбання)	3120	410										
не будівництво (придбання) житла	3121	420										
ьне будівництво (придбання) інших об'єктів	3122	430										
ний ремонт	3130	440										
ний ремонт житлового фонду (приміщень)	3131	450										
ний ремонт інших об'єктів	3132	460										
рукція та реставрація	3140	470										
рукція житлового фонду (приміщень)	3141	480										
рукція та реставрація інших об'єктів	3142	490										
ація пам'яток культури, історії та архітектури	3143	500										
на державних запасів і резервів	3150	510										
на землі та нематеріальних активів	3160	520										
ні трансферти	3200	530										
ні трансферти підприємствам (установам, організаціям)	3210	540										
ні трансферти органам державного управління інших рівнів	3220	550										
ні трансферти урядам іноземних держав та міжнародним організаціям	3230	560										
ні трансферти населенню	3240	570										

18 бюджетній звітності рядки з 380 по 570 не заповнюються.

і університету

ний бухгалтер
ипня 2016 року


зоважена програмно-цільового методу складання та виконання місцевих бюджетів проставляються код та назва тимчасової класифікації видатків та кредитування місцевих бюджетів.



(підпис)
(підпис)

В.В.Базалій
(ініціали, прізвище)

С.Л.Кальсіна
(ініціали, прізвище)



ших енергоносіїв	2275	210																			
ергосервісу	2276	220																			
ня і розробки, окремі заходи по реалізації державних (регіональних) програм	2280	230																			
ня і розробки, окремі заходи розвитку по реалізації державних (регіональних) програм	2281	240																			
ходи до реалізації державних (регіональних) програм, не віднесені до заходів розвитку	2282	250																			
вання боргових зобов'язань	2400	260																			
вання внутрішніх боргових зобов'язань	2410	270																			
вання зовнішніх боргових зобов'язань	2420	280																			
рансфerti	2600	290																			
на поточні трансфerti підприємствам (установам, організаціям)	2610	300																			
трансфerti органам державного управління інших рівнів	2620	310																			
трансфerti урядам іноземних держав та міжнародним організаціям	2630	320																			
е забезпечення	2700	330																			
пенсій і допомоги	2710	340																			
	2720	350																			
ти населенню	2730	360																			
чні видатки	2800	370																			
Капітальні видатки	3000	380																			
ня основного капіталу ¹	3100	390																			
ня обладнання і предметів довгострокового користування	3110	400																			
не будівництво (придбання)	3120	410																			
не будівництво (придбання) житла	3121	420																			
ьне будівництво (придбання) інших об'єктів	3122	430																			
ний ремонт	3130	440																			
ьний ремонт житлового фонду (приміщень)	3131	450																			
ьний ремонт інших об'єктів	3132	460																			
рукція та реставрація	3140	470																			
рукція житлового фонду (приміщень)	3141	480																			
рукція та реставрація інших об'єктів	3142	490																			
ація пам'яток культури, історії та архітектури	3143	500																			
ня державних запасів і резервів	3150	510																			
ня землі та нематеріальних активів	3160	520																			
ьні трансфerti	3200	530																			
ьні трансфerti підприємствам (установам, організаціям)	3210	540																			
ьні трансфerti органам державного управління інших рівнів	3220	550																			
ьні трансфerti урядам іноземних держав та міжнародним організаціям	3230	560																			
ьні трансфerti населенню	3240	570																			

ний Бюджетній звітності рядки з 340 по 570 не заповнюються

р університету

ний бухгалтер
липень 2016 року


роз'яснення програмно-цільового методу складання та виконання місцевих бюджетів просявляються код та назва тимчасової класифікації видатків та кредитування місцевих бюджетів.



(Signature)
(підпис)
(Signature)
(підпис)

В.В.Базалій
(ініціал, прізвище)

С.Л.Кальсіна
(ініціал, прізвище)



	2	3	4	5	6	7	8	9	10	11	12	13
інших енергоносіїв	2275	210										
енергосервісу	2276	220										
ення і розробки, окремі заходи по реалізації державних (регіональних) програм	2280	230	17 430,22	63 395,71	15 216,79			58 741,63		58 741,63		51
ення і розробки, окремі заходи розвитку по реалізації державних (регіональних) програм	2281	240										
заходи по реалізації державних (регіональних) програм, не віднесені до заходів розвитку	2282	250	17 430,22	63 395,71	15 216,79			58 741,63		58 741,63		51
ування боргових зобов'язань	2400	260										
ування внутрішніх боргових зобов'язань	2410	270										
ування зовнішніх боргових зобов'язань	2420	280										
трансферти	2600	290										
та поточні трансферти підприємствам (установам, організаціям)	2610	300										
трансферти органам державного управління інших рівнів	2620	310										
трансферти урядам іноземних держав та міжнародним організаціям	2630	320										
не забезпечення	2700	330										
пенсій і допомоги	2710	340										
і	2720	350										
ати населенню	2730	360										
чні видатки	2800	370										
Капітальні видатки	3000	380										
ня основного капіталу	3100	390										
я обладнання і предметів довгострокового користування	3110	400										
не будівництво (придбання)	3120	410										
не будівництво (придбання) житла	3121	420										
ьне будівництво (придбання) інших об'єктів	3122	430										
ний ремонт	3130	440										
ний ремонт житлового фонду (приміщень)	3131	450										
ний ремонт інших об'єктів	3132	460										
рукція та реставрація	3140	470										
рукція житлового фонду (приміщень)	3141	480										
рукція та реставрація інших об'єктів	3142	490										
зція пам'яток культури, історії та архітектури	3143	500										
я державних запасів і резервів	3150	510										
я землі та нематеріальних активів	3160	520										
ні трансферти	3200	530										
ні трансферти підприємствам (установам, організаціям)	3210	540										
ні трансферти органам державного управління інших рівнів	3220	550										
ні трансферти урядам іноземних держав та міжнародним організаціям	3230	560										
ні трансферти населенню	3240	570										

ий бюджетній звітності рядки з 380 по 570 не заповнюються.

університету

ий бухгалтер
шля 2016 року

овладнення програмно-цільового методу складання та виконання місцевих бюджетів проставляються код та назва тимчасової класифікації видатків та кредитування місцевих бюджетів.



(підпис)


(підпис)

В.В.Базалій

(ініціали, прізвище)

С.Л.Кальсіна

(ініціали, прізвище)



1	2	3	4	5	6	7	8	9	10	11	12	13
інших енергоносіїв	2275	210										
енергосервісу	2276	220										
ення і розробки, окремі заходи по реалізації державних (регіональних) програм	2280	230	17 430,22	63 395,71	15 216,79			58 741,63		58 741,63		58
ення і розробки, окремі заходи розвитку по реалізації державних (регіональних) програм	2281	240										
заходи по реалізації державних (регіональних) програм, не віднесені до заходів розвитку	2282	250	17 430,22	63 395,71	15 216,79			58 741,63		58 741,63		58
ування боргових зобов'язань	2400	260										
ування внутрішніх боргових зобов'язань	2410	270										
ування зовнішніх боргових зобов'язань	2420	280										
трансферти	2600	290										
та поточні трансферти підприємствам (установам, організаціям)	2610	300										
трансферти органам державного управління інших рівнів	2620	310										
трансферти урядам іноземних держав та міжнародним організаціям	2630	320										
е забезпечення	2700	330										
пенсії і допомоги	2710	340										
її	2720	350										
ати населенню	2730	360										
очні видатки	2800	370										
Капітальні видатки	3000	380										
ня основного капіталу¹	3100	390										
ня обладнання і предметів довгострокового користування	3110	400										
не будівництво (придбання)	3120	410										
не будівництво (придбання) житла	3121	420										
не будівництво (придбання) інших об'єктів	3122	430										
ний ремонт	3130	440										
ний ремонт житлового фонду (приміщень)	3131	450										
ний ремонт інших об'єктів	3132	460										
рукція та реставрація	3140	470										
рукція житлового фонду (приміщень)	3141	480										
рукція та реставрація інших об'єктів	3142	490										
ація пам'яток культури, історії та архітектури	3143	500										
ня державних запасів і резервів	3150	510										
ня землі та нематеріальних активів	3160	520										
ні трансферти	3200	530										
ні трансферти підприємствам (установам, організаціям)	3210	540										
ні трансферти органам державного управління інших рівнів	3220	550										
ні трансферти урядам іноземних держав та міжнародним організаціям	3230	560										
ні трансферти населенню	3240	570										

їй бюджетній звітності рядки з 380 по 570 не заповнюються.

університету

гий бухгалтер
лпня 2016 року

ювадження програмно-цільового методу складання та виконання місцевих бюджетів просявляються код та назва тимчасової класифікації видатків та кредитування місцевих бюджетів.



(підпис)


(місце)

В.В.Базалій

(ініціали, прізвище)

С.Л.Кальсіна

(ініціали, прізвище)



	1	2	3	4	5	6	7	8	9	10	11	12	13	14	15
них енергоносіїв		2275	210												
ергосервісу		2276	220												
я і розробки, окремі заходи по реалізації державних (регіональних) програм		2280	230												
ня і розробки, окремі заходи розвитку по реалізації державних (регіональних) програм		2281	240												
оди по реалізації державних (регіональних) програм, не віднесені до заходів розвитку		2282	250												
в'язня боргових зобов'язань		2400	260												
ання внутрішніх боргових зобов'язань		2410	270												
ання зовнішніх боргових зобов'язань		2420	280												
ансфери		2600	290												
з поточні трансфери підприємствам (установам, організаціям)		2610	300												
рансфери органам державного управління інших рівнів		2620	310												
рансфери урядам іноземних держав та міжнародним організаціям		2630	320												
забезпечення		2700	330												
енсій і допомоги		2710	340												
		2720	350												
ти населенню		2730	360												
чі видатки		2800	370												
Капітальні видатки		3000	380												
я основного капіталу ¹		3100	390												
і об'єктів і предметів довгострокового користування		3110	400												
е будівництво (придбання)		3120	410												
е будівництво (придбання) житла		3121	420												
не будівництво (придбання) інших об'єктів		3122	430												
ий ремонт		3130	440												
ний ремонт житлового фонду (приміщень)		3131	450												
ний ремонт інших об'єктів		3132	460												
укція та реставрація		3140	470												
укція житлового фонду (приміщень)		3141	480												
укція та реставрація інших об'єктів		3142	490												
цзя пам'яток культури, історії та архітектури		3143	500												
я державних запасів і резервів		3150	510												
я земель та нематеріальних активів		3160	520												
ні трансфери		3200	530												
ні трансфери підприємствам (установам, організаціям)		3210	540												
ні трансфери органам державного управління інших рівнів		3220	550												
ні трансфери урядам іноземних держав та міжнародним організаціям		3230	560												
ні трансфери населенню		3240	570												

Інші бюджетні звітності рядки з 380 по 570 не заповнюються.

університету

ний бухгалтер
квітня 2016 року

Кодовіднесення програмно-цільового методу складання та виконання місцевих бюджетів проставляються код та назва тимчасової класифікації видатків та кредитування місцевих бюджетів.



(Handwritten signature)
(підпис)
(Handwritten signature)
(підпис)

В.В.Базалій
(ініціали, прізвище)

С.Л.Кальсіна
(ініціали, прізвище)

Державна казначейська служба України
Кіровоградська обласна державна адміністрація
(Handwritten signature)
5/3

ЗВІТ
про заборгованість за окремими програмами (форма №7д.1, №7м.1)
на 1 липня 2016 р.

КОДИ

00493020
6510136600
425

Державний вищий навчальний заклад "Херсонській державний аграрний університет"

за ЄДРПОУ

73000 м. Херсон, Комсомольський р-н, вул. Рози Люксембург, будинок 23

за КОАТУУ

Державна організація (установа, заклад)

за КОПФГ

220

Міністерство освіти і науки України

2201210

Державне пільгове довгострокове кредитування

ційно-правова форма господарювання

зва відомчої класифікації видатків та кредитування державного бюджету

зва програмної класифікації видатків та кредитування державного бюджету


зва типової відомчої класифікації видатків та кредитування місцевих бюджетів

зва програмної класифікації видатків та кредитування місцевих бюджетів (код та назва Типової програмної
ації видатків та кредитування місцевих бюджетів / Тимчасової класифікації видатків та кредитування для
місцевого самоврядування, які не застосовують програмно-цільового методу)*

ність: місячна, квартальна, річна.

виміру: грн коп.

сласена: за загальним, спеціальним фондом (необхідне підкреслити).



Показники	КЕКВ та/або ККК	Код рядка	Дебіторська заборгованість		Кредиторська заборгованість		Зареєстровані бюджетні фінансові зобов'язання на кінець звітного періоду (року)
			на початок звітного року	на кінець звітного періоду (року)	на початок звітного року	на кінець звітного періоду (року)	
1	2	3	4	5	6	7	8
га надання кредитів	X	10	21681,71	21507,71	21681,71	21507,71	0
жслуг (крім комунальних)	2240	20	0	0	0	0	0
ння і розробки, окремі заходи по реалізації державних (регіональних) програм	2280	30	0	0	0	0	0
ення і розробки, окремі заходи розвитку по реалізації державних (регіональних)	2281	40					
заходи по реалізації державних (регіональних) програм, не віднесені до заходів	2282	50	0	0	0	0	0
чні видатки	2800	60	0	0	0	0	0
ия державних запасів і резервів	3150	70	0	0	0	0	0
не кредитування	4100	80	21681,71	21507,71	21681,71	21507,71	0
внутрішніх кредитів	4110	90	21681,71	21507,71	21681,71	21507,71	0
з кредитів органам державного управління інших рівнів	4111	100	0	0	0	0	0
з кредитів підприємствам, установам, організаціям	4112	110	0	0	0	0	0
з інших внутрішніх кредитів	4113	120	21681,71	21507,71	21681,71	21507,71	0
кредитування	4200	130	0	0	0	0	0
зовнішніх кредитів	4210	140	0	0	0	0	0

у рядках з 080 до 140 в річній фінансовій звітності не заповнюється.

Ректор університету



(Signature)
(підпис)

В.В.Базалій

(ініціали, прізвище)

ипня 2016 року

Головний бухгалтер

С.Л.Кальсіна

(ініціали, прізвище)

овладження програмно-цільового методу складання та виконання місцевих бюджетів проставляються код та назва тимчасової класифікації видатків та кредитування місцевих бюджетів